

جمهورية العراق
وزارة التخطيط
الجهاز المركزي للإحصاء



الأرقام القياسية
لأسعار
المستهلك لشهر
تشرين الثاني
2019

قسم الأرقام القياسية

كانون الاول 2019

مقدمة

يسر الجهاز المركزي للإحصاء / قسم الأرقام القياسية أن يقدم تقرير الأرقام القياسية لأسعار المستهلك لشهر تشرين الثاني/ 2019 وبالأساس الجديد لسنة 2012 بدلاً من سنة 2007 ضمن خطة عمل الجهاز لسنة 2019 .
الرقم القياسي لأسعار المستهلك Consumer Price Index مؤشر يقيس معدل التغير في اسعار السلع والخدمات التي يقتنيها المستهلك عبر الزمن ، حيث ان هذه التغيرات تؤثر على القوة الشرائية الحقيقية لدخول المستهلكين وعلى رفاهيتهم. كما يمكن اعتباره مؤشراً للمستوى العام للأسعار في بلد ما ، حيث تعنى الدول المختلفة بتوفير ارقاماً دقيقة معبرة لهذا المؤشر لما له من مساس مباشر برفاهية الفرد و المستوى المعيشي له.
لقد جرى تركيب أول رقم قياسي رسمي لتكاليف المعيشة في العراق سنة 1945 من قبل الدائرة الرئيسية للإحصاء في وزارة الاقتصاد واعتمد سنة الأساس 1939 لمدينة بغداد ثم استمر العمل بإعداد هذا الرقم فيما بعد من قبل وزارة التخطيط/الجهاز المركزي للإحصاء كان آخرها بالاعتماد على سنة الأساس 2012 باعتبارها السنة التي نفذ فيها آخر مسح اجتماعي واقتصادي للأسرة في العراق ، ويقوم قسم الأرقام القياسية شهرياً بإصدار التقرير الشهري للرقم القياسي لأسعار المستهلك .

قسم الأرقام القياسية
كانون الاول 2019

منهجية احتساب الرقم القياسي لاسعار المستهلك CPI Methodology

1. فترة الاساس Base Year

لقد تم اختيار سنة 2012 كسنة اساس للرقم القياسي باعتبار أنها السنة التي نفذ فيها المسح الاجتماعي و الاقتصادي للأسرة في العراق (IHSES) وعليه تم إتخاذها سنة الأساس في تسعير السلع والخدمات الداخلة في تركيبة الرقم القياسي لأسعار المستهلك ، كما أنها تعتبر سنة ممثلة للتغيرات في المستوى المعاشي للأسرة وهيكلية الانفاق الاستهلاكي العائلي والوضع الاقتصادي في البلاد بصورة عامة.

2. اختيار عينة السلع والخدمات Products Sample Selection

اعتمدت العينة بطريقة القطع Cut Off Sampling لاختيار السلة السلعية لمؤشر الرقم القياسي لاسعار المستهلك حيث تضمنت العينة كافة السلع التي يبلغ متوسط انفاق الفرد الشهري عليها 25 دينار فاكثراً في المسح الاجتماعي والاقتصادي للأسرة في العراق (IHSES) لسنة 2012 وبعد تحديد العينة تم اضافة بعض السلع التي لم تتضمنها العينة ولكنها اعتبرت مهمة من وجهة نظر المستهلك وفي نفس الوقت حذفت سلع لا يعتقد بانها مهمة للمستهلك رغم انها ظهرت بانفاق يزيد عن 25 دينار وقد بلغ عدد السلع والخدمات المتضمنة في العينة 332 سلعة وخدمة Products من مجموع 803 سلعة وخدمة وعليه تكون العينة بنسبة 41% من السلع التي وردت في المسح الاجتماعي والاقتصادي للأسرة ويكون انفاق الفرد الشهري على عينة السلع والخدمات نسبة تزيد عن 88% من انفاقه على كافة السلع والخدمات في حين بلغ عدد الاصناف Varieties المختارة 486 صنفاً توزعت على 12 قسماً بموجب تصنيف الانفاق الفردي حسب الغرض Classification Of Individual Purpose واختصاراً COICOP .

3. حساب الاهمية النسبية (الاوزان) Weighting Diagram

نظراً لتفاوت الاهمية النسبية للسلع والخدمات المختلفة بالنسبة للمستهلك فانه يتوجب احتساب الالاهمية النسبية لكل سلعة وخدمة بالاعتماد على متوسط انفاق الفرد الشهري الماخوذ من المسح الاجتماعي والاقتصادي للأسرة في العراق لسنة 2012 .

4. الصيغة المستخدمة The Formula of Price Index Number

استخدمت صيغة لاسبير التي تعتمد اوزان (تثقيلات) الاساس في احتساب الالاهمية القياسية للمجاميع الفرعية والرئيسية والرقم القياسي العام.

5. التغطية Coverage

تجمع الاسعار من مركز المحافظة بالاضافة الى اهم قضاء من ناحية عدد السكان (عدا قضاء المركز) علماً انه قد تم استشارة المحافظات في اختيار القضاء اخذين بنظر الاعتبار التباين في الاسعار بين الوحدات الادارية والكلفة وامكانية الوصول الى الوحدة الادارية. ويغطي الرقم الجديد مناطق حضرية تشكل 67% من سكان العراق في سنة 2012.

6. التضخم الاساس Core Inflation

احتسب التضخم الاساس بعد إستبعاد بعض السلع ذات الاسعار المتذبذبة وهي مجموعتي الفواكه والخضراوات في قسم الاغذية والمشروبات غير الكحولية بالإضافة الى (النفط والغاز) ضمن قسم السكن .

ملاحظة:

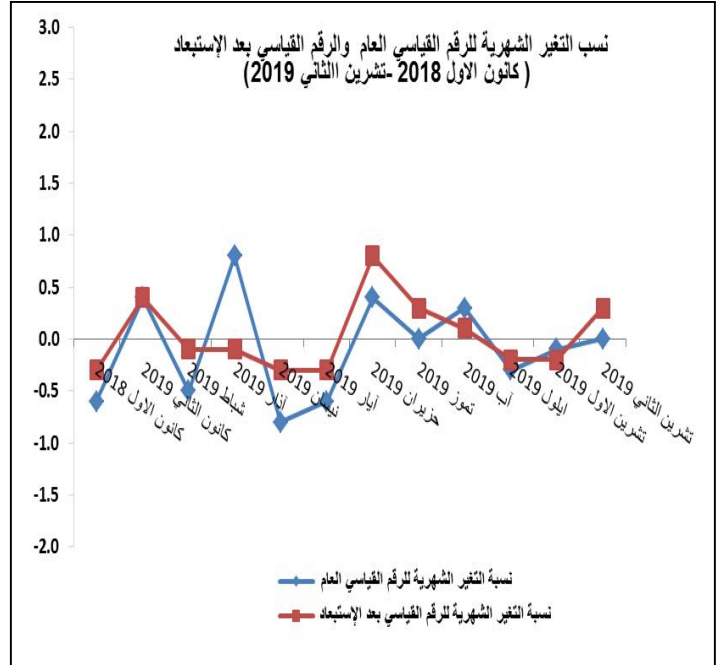
- قام قسم الارقام القياسية بتحديث السلع سريعة التغير وهي السيارات والموبايلات والستائر الجاهزة بهدف زيادة دقة المؤشر بدءاً من شهر كانون الثاني 2019 وحسب التوصيات الدولية بهذا الخصوص .

تحليل معدلات التضخم :

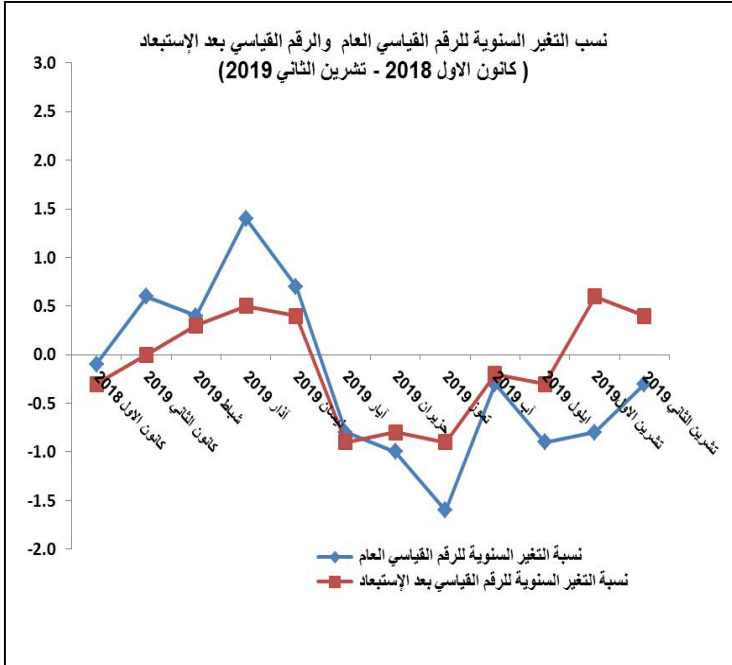
الرقم القياسي العام لاسعار المستهلك (CPI)

- حافظ الرقم القياسي العام لشهر تشرين الثاني في العراق على نفس المستوى بالمقارنة مع شهر تشرين الاول حيث بلغ حينها (104.8%) وذلك بسبب الارتفاعات والانخفاضات في اقسام السلعة .
- انخفض معدل التضخم السنوي خلال شهر تشرين الثاني 2019 الى (0.3%) مقارنة مع شهر تشرين الثاني 2018 اذ بلغ الرقم القياسي حينها (105.1%).

شكل رقم (1)



شكل رقم (2)

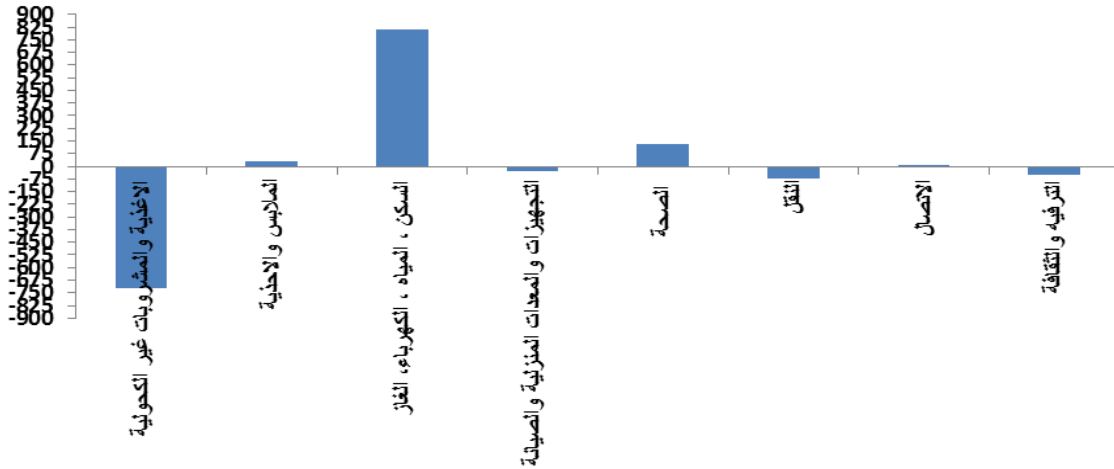


اولا : تفاصيل التغيرات في اسعار المستهلك الشهرية (شهر تشرين الثاني 2019 مقارنة بشهر تشرين الاول 2019)

1. سجل قسم الاغذية والمشروبات غير الكحولية انخفاضا قدره (1.0%) ليساهم بمقدار (-723.1%) في معدل التغير الشهري وتأتي التغييرات نتيجة لما يأتي:
 - انخفاض مجموعة الخبز والحبوب بنسبة (0.2%).
 - انخفاض مجموعة الاسماك بنسبة (1.7%).
 - انخفاض مجموعة اللبن والجبن والبيض بنسبة (0.9%).
 - انخفاض مجموعة الزيوت والدهون بنسبة (0.2%).
 - انخفاض مجموعة الفواكه بنسبة (3.9%).
 - انخفاض مجموعة الخضراوات بنسبة (2.1%).
 - انخفاض مجموعة منتجات الاغذية الاخرى بنسبة (0.3%).
 - انخفاض مجموعة المشروبات الغير الكحولية بنسبة (0.3%).
2. سجل قسم التبغ انخفاضا قدره (0.2%) ليساهم بمقدار (-2.6%) في معدل التغير الشهري .
3. سجل قسم الملابس والأحذية ارتفاعاً قدره (0.2%) ليساهم بمقدار (30.8%) في معدل التغير الشهري وذلك بسبب ارتفاع اسعار مجموعة مواد الملابس بنسبة (0.2%) وارتفاع اسعار مجموعة الملابس الجاهزة بنسبة (0.3%).
4. سجل قسم السكن ارتفاعاً قدره (1.1%) ليساهم بمقدار (807.7%) في معدل التغير الشهري بسبب ارتفاع الارقام القياسية لمجموعة امدادات المياه والكهرباء بنسبة (10.7%) نتيجة لارتفاع اسعار اجور المولدات الاهليه في اقليم كردستان بنسبة (55.9%) ومجموعة الايجار بنسبة (0.2%).
5. سجل قسم التجهيزات والمعدات المنزلية والصيانة انخفاضا قدره (0.2%) ليساهم بمقدار (-30.8%) في معدل التغير الشهري وذلك بسبب انخفاض اسعار مجموعة الأجهزة المنزلية بنسبة (0.2%) و انخفاض اسعار مجموعة الاثاث والتجهيزات بنسبة (0.1%).
6. سجل قسم الصحة ارتفاعاً قدره (1.0%) ليساهم بمقدار (130.8%) في معدل التغير الشهري .
7. سجل قسم النقل انخفاضا قدره (0.2%) ليساهم بمقدار (-74.4%) في معدل التغير الشهري .
8. سجل قسم الاتصال ارتفاعاً قدره (0.1%) ليساهم بمقدار (7.7%) في معدل التغير الشهري .
9. سجل قسم الترفيه والثقافة انخفاضا قدره (1.1%) ليساهم بمقدار (-48.7%) في معدل التغير الشهري.
10. سجل قسم التعليم ارتفاعاً قدره (0.1%) ليساهم بمقدار (2.6%) في معدل التغير الشهري.
11. حافظ كل من الاقسام (المطاعم والفنادق، السلع والخدمات المتنوعة) على نفس المستوى في معدل التغير الشهري .

شكل رقم (3)

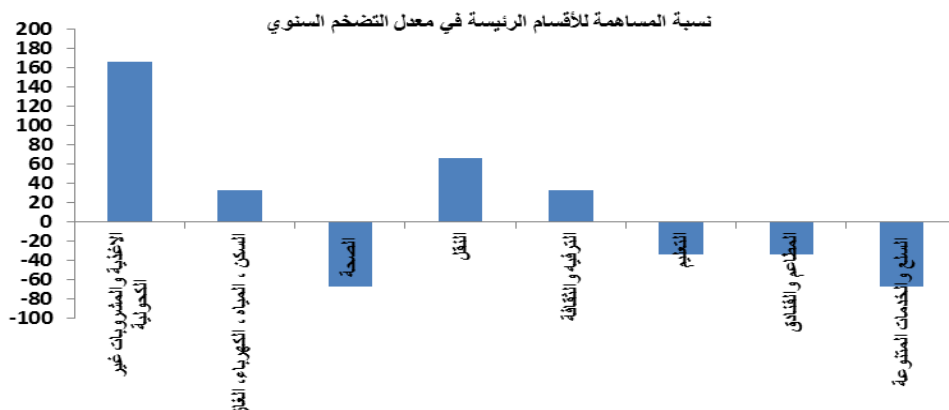
نسبة المساهمة للأقسام الرئيسية في معدل التضخم الشهري



ثانيا : تفاصيل التغيرات في اسعار المستهلك السنوية (شهر تشرين الثاني 2019 مقارنة بشهر تشرين الثاني 2018)

1. سجل قسم الأغذية والمشروبات غير الكحولية انخفاضا قدره (1.6%) ليساهم بمقدار (166.7%) في معدل التغير السنوي وتاتي التغييرات نتيجة لما يأتي :
 - انخفاض مجموعة الخبز والحبوب بنسبة (1.2%) .
 - انخفاض مجموعة اللبن والجبن والبيض بنسبة (0.4%) .
 - انخفاض مجموعة الزيوت والدهون بنسبة (1.9%) .
 - انخفاض مجموعة الخضروات بنسبة (8.2%) .
 - انخفاض مجموعة منتجات الاغذية الاخرى بنسبة (0.4%) .
2. سجل قسم التبغ انخفاضا قدره (0.2%) في معدل التغير السنوي.
3. سجل قسم السكن انخفاضا قدره (0.4%) ليساهم بمقدار (33.3%) في معدل التغير السنوي بسبب انخفاض الارقام القياسية لمجموعة امدادات المياه والكهرباء بنسبة (4.0%)، مجموعة الوقود بنسبة (3.2%)، مجموعة صيانة وخدمات المسكن بنسبة (1.7%) .
4. سجل قسم التجهيزات والمعدات المنزلية والصيانة انخفاضا قدره (0.3%) في معدل التغير السنوي وذلك بسبب انخفاض اسعار مجموعة الأجهزة المنزلية بنسبة (1.3%) في معدل التغير السنوي .
5. سجل قسم الصحة ارتفاعاً قدره (4.4%) ليساهم بمقدار (-66.7%) في معدل التغير السنوي .
6. سجل قسم النقل انخفاضا قدره (1.7%) ليساهم بمقدار (66.7%) في معدل التغير السنوي .
7. سجل قسم الاتصال انخفاضا قدره (0.2%) في معدل التغير السنوي .
8. سجل قسم الترفيه والثقافة انخفاضا قدره (3.2%) ليساهم بمقدار (33.3%) في معدل التغير السنوي .
9. سجل قسم التعليم ارتفاعاً قدره (12.2%) ليساهم بمقدار (-33.3%) في معدل التغير السنوي .
10. سجل قسم المطاعم والفنادق ارتفاعاً قدره (3.2%) ليساهم بمقدار (-33.3%) في معدل التغير السنوي .
11. سجل قسم السلع والخدمات المتنوعة ارتفاعاً قدره (5.5%) ليساهم بمقدار (-66.7%) في معدل التغير السنوي.
12. حافظ قسم الملابس والأحذية على نفس المستوى في معدل التغير السنوي.

شكل رقم (4)



ثالثا : معدلات التضخم بالمقارنة مع سنة 2012:-

بلغ الرقم القياسي لاسعار المستهلك (104.8%) في شهر تشرين الثاني 2019 اي ان المستوى العام للاسعار في شهر تشرين الثاني 2019 ارتفع بمعدل (4.8%) عما هو عليه في سنة 2012 .

رابعا : التضخم الأساس

انخفض مؤشر التضخم الأساس بمعدل (0.3%) عن الشهر السابق وانخفض بمعدل (0.4%) مقارنة مع شهر تشرين الثاني 2018.

جدول (1) : الرقم القياسي لاسعار المستهلك في العراق لشهر تشرين الثاني 2019

Table No. (1) : CPI for Iraq for Nov 2019

(100=2012)

| Seq. | Division / Main Group / Sub Group | معدلات التغير في الشهر الحالي بالمقارنة مع | | الرقم القياسي | | | الوزن | القسم / المجموعة الرئيسية / المجموعة الفرعية | ت |
|------|---|--|----------------------------------|-------------------|------------------|-------------------|--------|--|------|
| | | تشرين الثاني 2018 | تشرين الاول 2019 | تشرين الثاني 2019 | تشرين الاول 2019 | تشرين الثاني 2018 | | | |
| | | 01 | Food and Non-Alcoholic Beverages | -1.6 | -1.0 | 97.7 | | | |
| 011 | Food | -1.7 | -1.0 | 97.5 | 98.5 | 99.2 | 28.256 | الاغذية | 011 |
| 0111 | Cereals and their products | -1.2 | -0.2 | 100.7 | 100.9 | 101.9 | 4.887 | الخبز والحبوب | 0111 |
| 0112 | Meats | 1.2 | 0.2 | 95.8 | 95.6 | 94.7 | 6.180 | اللحوم | 0112 |
| 0113 | Fish | 12.1 | -1.7 | 70.2 | 71.4 | 62.6 | 0.903 | الاسماك | 0113 |
| 0114 | Yogurt, Cheese and Eggs | -0.4 | -0.9 | 96.7 | 97.6 | 97.1 | 3.527 | اللبن والجبن والبيض | 0114 |
| 0115 | Oils and Fats | -1.9 | -0.2 | 93.9 | 94.1 | 95.7 | 1.335 | الزيوت والدهون | 0115 |
| 0116 | Fruits | 0.7 | -3.9 | 96.9 | 100.8 | 96.2 | 2.856 | الفواكه | 0116 |
| 0117 | Vegetables | -8.2 | -2.1 | 99.7 | 101.8 | 108.6 | 6.016 | الخضراوات | 0117 |
| 0118 | Sugar and Sugar Products | 0.0 | 0.2 | 101.0 | 100.8 | 101.0 | 2.075 | السكر والمنتجات السكرية | 0118 |
| 0119 | Other Food Products | -0.4 | -0.3 | 115.8 | 116.1 | 116.3 | 0.477 | منتجات الاغذية الاخرى | 0119 |
| 012 | Non-Alcoholic Beverages | 0.8 | -0.3 | 101.9 | 102.2 | 101.1 | 1.349 | المشروبات غير الكحولية | 012 |
| 02 | Tobacco | -0.2 | -0.2 | 120.9 | 121.1 | 121.1 | 0.615 | التبغ | 02 |
| 03 | Clothes and Footwear | 0.0 | 0.2 | 102.5 | 102.3 | 102.5 | 6.472 | الملابس والاحذية | 03 |
| 031 | Clothes | 0.2 | 0.3 | 103.7 | 103.4 | 103.5 | 5.286 | الملابس | 031 |
| 0311 | Cloth Fabrics | 1.2 | 0.2 | 103.1 | 102.9 | 101.9 | 0.806 | مواد الملابس | 0311 |
| 0312 | Ready made Clothes | 0.0 | 0.3 | 103.9 | 103.6 | 103.9 | 4.397 | الملابس الجاهزة | 0312 |
| 0313 | Other Categories of Clothes | -3.1 | -0.2 | 96.1 | 96.3 | 99.2 | 0.065 | الاصناف الاخرى للملابس ولواحق الملابس | 0313 |
| 0314 | Clothes Cleaning | 1.7 | 0.0 | 106.7 | 106.7 | 104.9 | 0.018 | تنظيف الملابس | 0314 |
| 032 | Footwear | -1.1 | -0.1 | 97.1 | 97.2 | 98.2 | 1.186 | الاحذية | 032 |
| 04 | & Housing, Water,Electricity LPG | -0.4 | 1.1 | 114.4 | 113.1 | 114.9 | 25.359 | السكن ، المياه ، الكهرباء، الغاز | 04 |
| 0411 | Rent | 0.9 | 0.2 | 114.9 | 114.7 | 113.9 | 17.123 | الاجار | 0411 |
| 0431 | House Maintenance and Services | -1.7 | -0.7 | 111.8 | 112.6 | 113.7 | 2.982 | صيانة وخدمات المسكن | 0431 |
| 0441 | Electricity and Water Supply | -4.0 | 10.7 | 128.6 | 116.2 | 134.0 | 2.707 | امدادات المياه والكهرباء | 0441 |
| 0451 | Fuels(Gasolen,kerosene and LPG) | -3.2 | -0.7 | 99.0 | 99.7 | 102.3 | 2.547 | الوقود(البنزين و النفط و الغاز) | 0451 |
| 05 | & House Supplies , Appliances Maintenance | -0.3 | -0.2 | 96.4 | 96.6 | 96.7 | 6.524 | التجهيزات والمعدات المنزلية والصيانة | 05 |
| 051 | Furniture Equipments | 1.4 | -0.1 | 93.0 | 93.1 | 91.7 | 2.551 | الاثاث والتجهيزات | 051 |
| 053 | Home Appliances | -1.3 | -0.2 | 98.6 | 98.8 | 99.9 | 3.973 | الاجهزة المنزلية | 053 |
| 06 | Health | 4.4 | 1.0 | 126.5 | 125.2 | 121.2 | 4.142 | الصحة | 06 |
| 07 | Transportation | -1.7 | -0.2 | 97.0 | 97.2 | 98.7 | 15.185 | النقل | 07 |
| 08 | Communications | -0.2 | 0.1 | 109.2 | 109.1 | 109.4 | 3.109 | الاتصال | 08 |
| 09 | Recreation and Culture | -3.2 | -1.1 | 91.8 | 92.8 | 94.8 | 1.998 | الترفيه والثقافة | 09 |
| 10 | Education | 12.2 | 0.1 | 144.2 | 144.1 | 128.5 | 0.922 | التعليم | 10 |
| 11 | Restaurants and Hutle | 3.2 | 0.0 | 112.6 | 112.6 | 109.1 | 1.527 | المطاعم والفنادق | 11 |
| 12 | Misc. Sevices and Goods | 5.5 | 0.0 | 109.0 | 109.0 | 103.3 | 4.542 | السلع والخدمات المتنوعة | 12 |
| 00 | General Index Number | -0.3 | 0.0 | 104.8 | 104.8 | 105.1 | 100 | الرقم القياسي العام | 00 |
| | Index Number After Exclusion | 0.4 | 0.3 | 105.5 | 105.2 | 105.1 | 100 | الرقم القياسي بعد الاستبعاد | |

Figure (4)

شكل رقم (4)

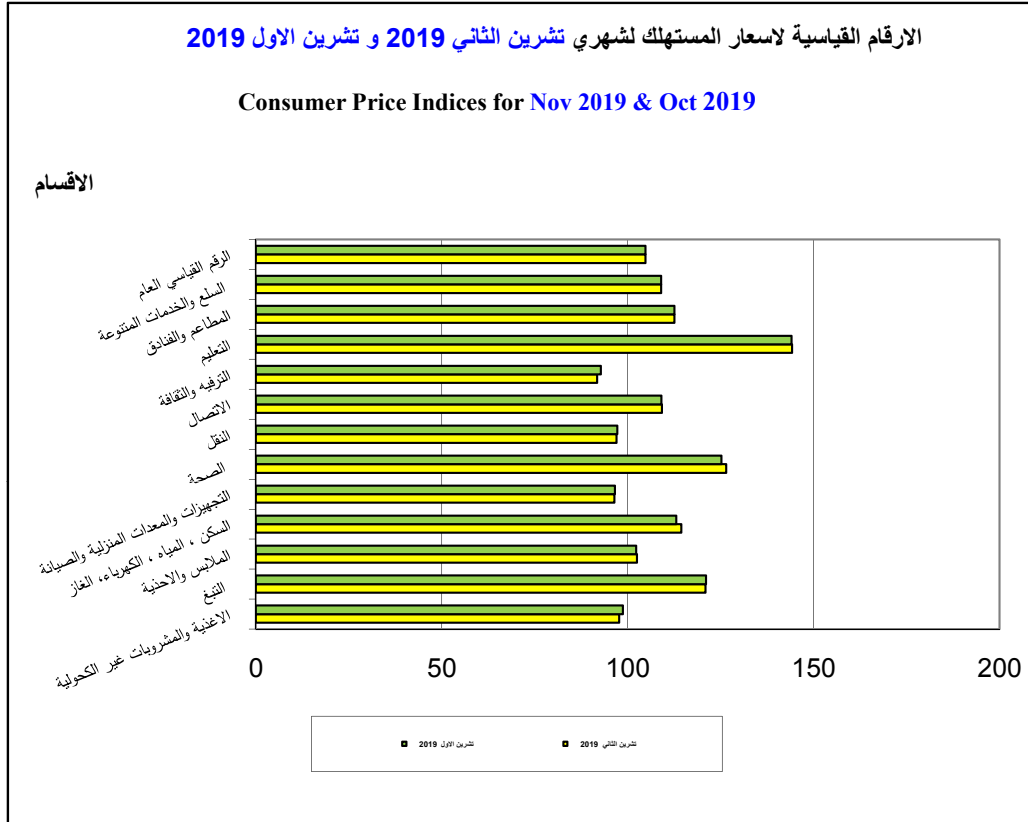
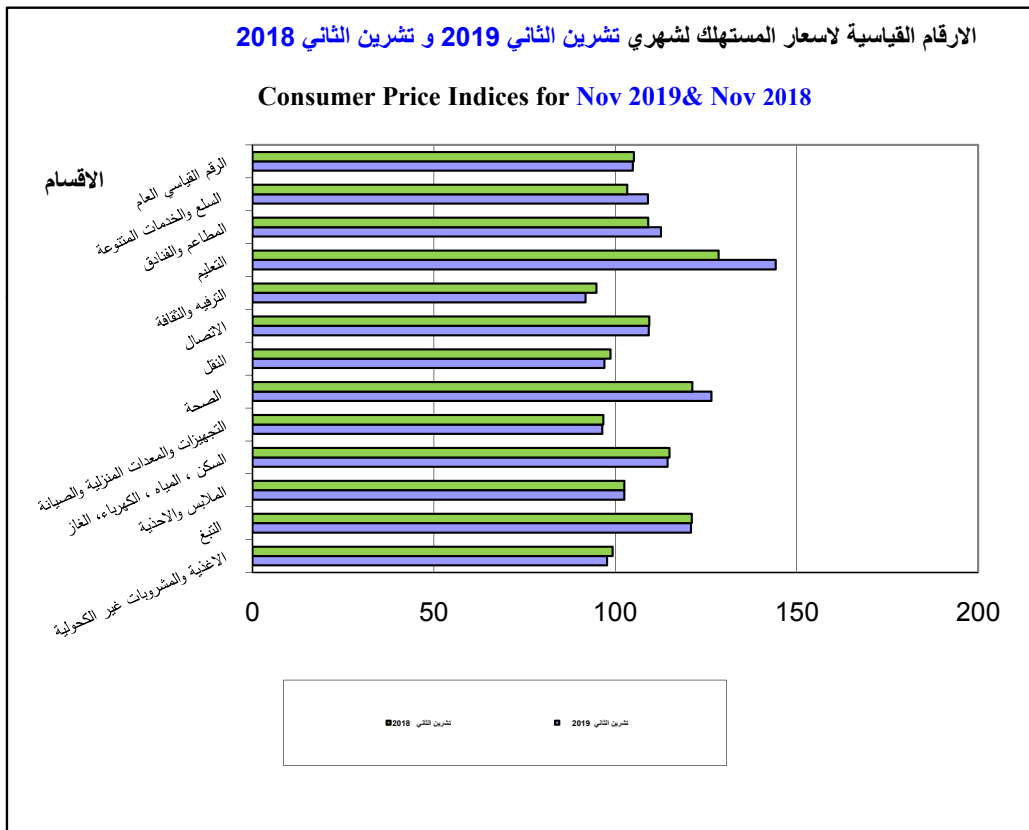


Figure (5)

شكل رقم (5)



جدول (2) :مساهمات الأقسام في معدل التغير الشهري لشهر تشرين الثاني 2019

Table No. (2) :Divisions Contribution to Monthly Rate of Change for Nov 2019

(100=2012)

| Seq. | Division | المساهمة في معدل التغير الشهري للرقم القياسي العام % | المساهمة في معدل التغير الشهري للرقم القياسي العام | معدل التغير الشهري % | تشرين الثاني 2019 | تشرين الأول 2019 | الوزن | القسم | ت |
|------|---|--|--|----------------------|-------------------|------------------|--------|--------------------------------------|----|
| 01 | Food and Non-Alcoholic Beverages | -723.1 | -0.3 | -1.0 | 97.7 | 98.7 | 29.605 | الإغذية والمشروبات غير الكحولية | 01 |
| 02 | Tobacco | -2.6 | 0.0 | -0.2 | 120.9 | 121.1 | 0.615 | التبغ | 02 |
| 03 | Clothes and Footwear | 30.8 | 0.0 | 0.2 | 102.5 | 102.3 | 6.472 | الملابس والأحذية | 03 |
| 04 | Housing, Water,Electricity & LPG | 807.7 | 0.3 | 1.1 | 114.4 | 113.1 | 25.359 | السكن ، المياه ، الكهرباء، الغاز | 04 |
| 05 | House Supplies , Appliances & Maintenance | -30.8 | 0.0 | -0.2 | 96.4 | 96.6 | 6.524 | التجهيزات والمعدات المنزلية والصيانة | 05 |
| 06 | Health | 130.8 | 0.1 | 1.0 | 126.5 | 125.2 | 4.142 | الصحة | 06 |
| 07 | Transportation | -74.4 | 0.0 | -0.2 | 97.0 | 97.2 | 15.185 | النقل | 07 |
| 08 | Communications | 7.7 | 0.0 | 0.1 | 109.2 | 109.1 | 3.109 | الاتصال | 08 |
| 09 | Recreation and Culture | -48.7 | 0.0 | -1.1 | 91.8 | 92.8 | 1.998 | الترفيه والثقافة | 09 |
| 10 | Education | 2.6 | 0.0 | 0.1 | 144.2 | 144.1 | 0.922 | التعليم | 10 |
| 11 | Restaurants and Hutle | 0.0 | 0.0 | 0.0 | 112.6 | 112.6 | 1.527 | المطاعم والفنادق | 11 |
| 12 | Miscellaneous Sevices and Goods | 0.0 | 0.0 | 0.0 | 109.0 | 109.0 | 4.542 | السلع والخدمات المتنوعة | 12 |
| | General Index Number | 100 | 0.0 | 0.0 | 104.8 | 104.8 | 100 | الرقم القياسي العام | 00 |

جدول (3) :مساهمات الأقسام في معدل التغير السنوي لشهر تشرين الثاني 2019

Table No. (3) :Divisions Contribution to Annual Rate of Change for Nov 2019

(100=2012)

| Seq. | Division | المساهمة في معدل التغير السنوي للرقم القياسي العام % | المساهمة في معدل التغير السنوي للرقم القياسي العام | معدل التغير السنوي % | تشرين الثاني 2019 | تشرين الثاني 2018 | الوزن | القسم | ت |
|------|---|--|--|----------------------|-------------------|-------------------|--------|--------------------------------------|----|
| 01 | Food and Non-Alcoholic Beverages | 166.7 | -0.5 | -1.6 | 97.7 | 99.3 | 29.605 | الإغذية والمشروبات غير الكحولية | 01 |
| 02 | Tobacco | 0.0 | 0.0 | -0.2 | 120.9 | 121.1 | 0.615 | التبغ | 02 |
| 03 | Clothes and Footwear | 0.0 | 0.0 | 0.0 | 102.5 | 102.5 | 6.472 | الملابس والأحذية | 03 |
| 04 | Housing, Water,Electricity & LPG | 33.3 | -0.1 | -0.4 | 114.4 | 114.9 | 25.359 | السكن ، المياه ، الكهرباء، الغاز | 04 |
| 05 | House Supplies , Appliances & Maintenance | 0.0 | 0.0 | -0.3 | 96.4 | 96.7 | 6.524 | التجهيزات والمعدات المنزلية والصيانة | 05 |
| 06 | Health | -66.7 | 0.2 | 4.4 | 126.5 | 121.2 | 4.142 | الصحة | 06 |
| 07 | Transportation | 66.7 | -0.2 | -1.7 | 97.0 | 98.7 | 15.185 | النقل | 07 |
| 08 | Communications | 0.0 | 0.0 | -0.2 | 109.2 | 109.4 | 3.109 | الاتصال | 08 |
| 09 | Recreation and Culture | 33.3 | -0.1 | -3.2 | 91.8 | 94.8 | 1.998 | الترفيه والثقافة | 09 |
| 10 | Education | -33.3 | 0.1 | 12.2 | 144.2 | 128.5 | 0.922 | التعليم | 10 |
| 11 | Restaurants and Hutle | -33.3 | 0.1 | 3.2 | 112.6 | 109.1 | 1.527 | المطاعم والفنادق | 11 |
| 12 | Miscellaneous Sevices and Goods | -66.7 | 0.2 | 5.5 | 109.0 | 103.3 | 4.542 | السلع والخدمات المتنوعة | 12 |
| | General Index Number | 100 | -0.3 | -0.3 | 104.8 | 105.1 | 100 | الرقم القياسي العام | 00 |

جدول (4) : الرقم القياسي لاسعار المستهلك حسب المناطق لشهر تشرين الثاني 2019

Table No. (4) : CPI by Regions for Nov 2019

(100=2012)

| Seq. | Division / Main Group / Sub Group | الرقم القياسي | | | القسم / المجموعة الرئيسية / المجموعة الفرعية | ت |
|------|---|-----------------|-----------------|----------------------|--|------|
| | | الجنوب South | الوسط Middle | كردستان Kurdistan | | |
| 01 | Food and Non-Alcoholic Beverages | 96.6 | 99.6 | 92.3 | الاغذية والمشروبات غير الكحولية | 01 |
| 011 | Food | 96.4 | 99.6 | 91.5 | الاغذية | 011 |
| 0111 | Cereals and their products | 100.9 | 102.0 | 93.4 | الخبز والحبوب | 0111 |
| 0112 | Meats | 95.8 | 95.7 | 91.0 | اللحوم | 0112 |
| 0113 | Fish | 69.3 | 70.9 | 75.3 | الاسماك | 0113 |
| 0114 | Yogurt, Cheese and Eggs | 98.0 | 99.5 | 88.2 | اللبن والجبن والبيض | 0114 |
| 0115 | Oils and Fats | 96.1 | 93.6 | 89.2 | الزيوت والدهون | 0115 |
| 0116 | Fruits | 93.6 | 101.9 | 90.1 | الفواكه | 0116 |
| 0117 | Vegetables | 97.6 | 103.6 | 90.1 | الخضراوات | 0117 |
| 0118 | Sugar and Sugar Products | 102.9 | 99.2 | 101.2 | السكر والمنتجات السكرية | 0118 |
| 0119 | Other Food Products | 111.4 | 116.7 | 120.0 | منتجات الاغذية الاخرى | 0119 |
| 012 | Non-Alcoholic Beverages | 99.8 | 100.7 | 112.8 | المشروبات غير الكحولية | 012 |
| 02 | Tobacco | 119.1 | 121.8 | 122.0 | التبغ | 02 |
| 03 | Clothes and Footwear | 102.9 | 106.7 | 94.3 | الملابس والاحذية | 03 |
| 031 | Clothes | 103.1 | 109.5 | 93.7 | الملابس | 031 |
| 0311 | Cloth Fabrics | 105.6 | 108.4 | 103.5 | مواد الملابس | 0311 |
| 0312 | Ready made Clothes | 102.7 | 109.9 | 89.8 | الملابس الجاهزة | 0312 |
| 0313 | Other Categories of Clothes | 105.2 | 85.8 | 101.0 | الاصناف الاخرى للملابس ولواحق الملابس | 0313 |
| 0314 | Clothes Cleaning | 110.7 | 103.7 | 106.9 | تنظيف الملابس | 0314 |
| 032 | Footwear | 101.9 | 95.1 | 97.5 | الاحذية | 032 |
| 04 | Housing, Water, Electricity & LPG | 115.3 | 118.7 | 95.7 | السكن ، المياه ، الكهرباء ، الغاز | 04 |
| 0411 | Rent | 123.8 | 116.6 | 90.9 | الإيجار | 0411 |
| 0431 | House Maintenance and Services | 110.6 | 121.9 | 84.7 | صيانة وخدمات المسكن | 0431 |
| 0441 | Electricity and Water Supply | 85.1 | 139.5 | 150.3 | امدادات المياه والكهرباء | 0441 |
| 0451 | Fuels(Gasolen,kerosene and LPG) | 97.6 | 102.7 | 95.3 | الوقود(البنزين و النفط و الغاز) | 0451 |
| 05 | House Supplies , Appliances & Maintenance | 100.2 | 95.8 | 90.7 | التجهيزات والمعدات المنزلية والصيانة | 05 |
| 051 | Furniture Equipments | 95.6 | 93.9 | 87.3 | الاثاث والتجهيزات | 051 |
| 053 | Home Appliances | 102.7 | 97.0 | 93.5 | الاجهزة المنزلية | 053 |
| 06 | Health | 130.0 | 127.3 | 117.9 | الصحة | 06 |
| 07 | Transportation | 91.5 | 99.5 | 95.7 | النقل | 07 |
| 08 | Communications | 113.5 | 105.3 | 111.9 | الاتصال | 08 |
| 09 | Recreation and Culture | 89.8 | 94.2 | 89.0 | الترفيه والثقافة | 09 |
| 10 | Education | 142.0 | 158.1 | 107.6 | التعليم | 10 |
| 11 | Restaurants and Htule | 119.2 | 119.6 | 96.1 | المطاعم والفنادق | 11 |
| 12 | Misc. Sevices and Goods | 115.3 | 112.8 | 100.3 | السلع والخدمات المتنوعة | 12 |
| 00 | General Index Number | 104.9 | 108.2 | 95.9 | الرقم القياسي العام | 00 |

منطقة كردستان تشمل المحافظات (اربيل ، سلیمانیه ، دهوك) .

منطقة الوسط تشمل المحافظات (نينوى ، كركوك ، ديالى ، الانبار ، بغداد ، صلاح الدين) ،

منطقة الجنوب تشمل المحافظات (بابل ، كربلاء ، واسط ، النجف ، القادسية ، المثنى ، ذي قار ، ميسان ، البصرة) .

جدول (5) : الرقم القياسي لاسعار المستهلك حسب المناطق في الشهر السابق ونفس الشهر من السنة السابقة

Table No. (5) : CPI by Regions on Previous Month & Same Month of Previous Year

(100=2012)

| Seq. | Division / Main Group / Sub Group | South الجنوب | | Middle الوسط | | Kurdstan كردستان | | القسم / المجموعة الرئيسية / المجموعة الفرعية | ت |
|------|---|--------------|-------------|--------------|-------------|------------------|-------------|--|------|
| | | تشرين الثاني | تشرين الاول | تشرين الثاني | تشرين الاول | تشرين الثاني | تشرين الاول | | |
| | | 2018 | 2019 | 2018 | 2019 | 2018 | 2019 | | |
| 01 | Food and Non-Alcoholic Beverages | 100.1 | 98.7 | 100.4 | 100.4 | 93.4 | 92.0 | الاغذية والمشروبات غير الكحولية | 01 |
| 011 | Food | 100.0 | 98.6 | 100.4 | 100.4 | 92.9 | 91.2 | الاغذية | 011 |
| 0111 | Cereals and their products | 101.5 | 101.2 | 102.3 | 102.2 | 101.0 | 93.6 | الخبز والحبوب | 0111 |
| 0112 | Meats | 97.7 | 95.0 | 93.3 | 95.7 | 88.7 | 92.3 | للحوم | 0112 |
| 0113 | Fish | 60.7 | 71.6 | 65.4 | 71.1 | 68.6 | 77.2 | الاسماك | 0113 |
| 0114 | Yogurt, Cheese and Eggs | 100.4 | 100.8 | 97.2 | 99.5 | 93.6 | 87.7 | اللبن والجبن والبيض | 0114 |
| 0115 | Oils and Fats | 97.4 | 96.2 | 95.3 | 93.7 | 91.4 | 89.6 | الزيوت والدهون | 0115 |
| 0116 | Fruits | 97.5 | 101.8 | 96.9 | 103.8 | 89.5 | 92.0 | الفواكه | 0116 |
| 0117 | Vegetables | 110.7 | 102.2 | 112.2 | 106.6 | 93.4 | 85.3 | الخضراوات | 0117 |
| 0118 | Sugar and Sugar Products | 103.1 | 102.7 | 100.0 | 98.9 | 97.1 | 100.7 | السكر والمنتجات السكرية | 0118 |
| 0119 | Other Food Products | 112.7 | 112.2 | 117.2 | 116.8 | 120.2 | 120.5 | منتجات الاغذية الاخرى | 0119 |
| 012 | Non-Alcoholic Beverages | 101.0 | 100.1 | 99.5 | 100.8 | 107.5 | 113.1 | المشروبات غير الكحولية | 012 |
| 02 | Tobacco | 119.5 | 119.1 | 121.5 | 121.8 | 123.3 | 123.3 | التبغ | 02 |
| 03 | Clothes and Footwear | 107.7 | 102.7 | 103.3 | 106.3 | 92.5 | 94.1 | الملابس الاحذية | 03 |
| 031 | Clothes | 108.4 | 102.8 | 105.4 | 109.0 | 91.7 | 93.5 | الملابس | 031 |
| 0311 | Cloth Fabrics | 105.2 | 104.9 | 108.1 | 108.8 | 99.8 | 102.9 | مواد الملابس | 0311 |
| 0312 | Ready made Clothes | 108.8 | 102.5 | 105.4 | 109.3 | 88.1 | 89.7 | الملابس الجاهزة | 0312 |
| 0313 | Other Categories of Clothes | 108.8 | 105.4 | 85.7 | 85.8 | 115.4 | 104.6 | الاصناف الاخرى للملابس ولواحق الملابس | 0313 |
| 0314 | Clothes Cleaning | 106.6 | 110.7 | 103.0 | 103.7 | 107.2 | 106.9 | تنظيف الملابس | 0314 |
| 032 | Footwear | 104.6 | 102.2 | 94.8 | 95.0 | 96.8 | 97.3 | الاحذية | 032 |
| 04 | Housing, Water, Electricity & LPG | 115.4 | 115.8 | 117.5 | 120.1 | 100.5 | 91.6 | السكن ، المياه ، الكهرباء ، الغاز | 04 |
| 0411 | Rent | 121.9 | 123.4 | 114.4 | 116.4 | 95.3 | 91.0 | الاجار | 0411 |
| 0431 | House Maintenance and Services | 113.7 | 111.8 | 123.4 | 122.7 | 84.9 | 84.9 | صيانة وخدمات المسكن | 0431 |
| 0441 | Electricity and Water Supply | 89.7 | 90.2 | 139.7 | 150.6 | 160.8 | 96.4 | امدادات المياه والكهرباء | 0441 |
| 0451 | Fuels(Gasolen,kerosene and LPG) | 101.4 | 97.9 | 104.2 | 103.7 | 102.4 | 96.8 | الوقود(البنزين و النفط و الغاز) | 0451 |
| 05 | House Supplies , Appliances & Maintenance | 100.7 | 100.4 | 96.1 | 95.9 | 90.9 | 90.9 | التجهيزات والمعدات المنزلية والصيانة | 05 |
| 051 | Furniture Equipments | 94.3 | 95.5 | 91.5 | 94.0 | 86.9 | 87.3 | الاثاث والتجهيزات | 051 |
| 053 | Home Appliances | 104.1 | 103.0 | 98.9 | 97.0 | 94.2 | 93.8 | الاجهزة المنزلية | 053 |
| 06 | Health | 122.6 | 128.7 | 121.9 | 125.5 | 119.5 | 118.0 | الصحة | 06 |
| 07 | Transportation | 98.5 | 91.9 | 98.3 | 99.6 | 99.9 | 96.0 | النقل | 07 |
| 08 | Communications | 115.4 | 113.2 | 106.6 | 105.3 | 106.6 | 112.0 | الاتصال | 08 |
| 09 | Recreation and Culture | 91.7 | 91.0 | 97.1 | 95.2 | 95.2 | 90.2 | الترفيه والثقافة | 09 |
| 10 | Education | 129.8 | 141.5 | 140.5 | 158.1 | 92.7 | 107.6 | التعليم | 10 |
| 11 | Restaurants and Hutle | 113.4 | 119.1 | 118.4 | 119.8 | 89.3 | 96.1 | المطاعم والفنادق | 11 |
| 12 | Misc. Sevices and Goods | 109.4 | 114.9 | 109.9 | 112.9 | 91.3 | 100.6 | السلع والخدمات المتنوعة | 12 |
| 00 | General Index Number | 106.6 | 105.7 | 107.3 | 108.8 | 97.3 | 95.2 | الرقم القياسي العام | 00 |

Table No. (6) :CPI for Iraq for Nov 2019 by Regions Compared with Previous Month & Same Month of Previous Year

| (100=2012) | | South الجنوب | | Middle الوسط | | Kurdistan كردستان | | القسم / المجموعة الرئيسية / المجموعة الفرعية | ت |
|------------|---|----------------------------------|----------------------------|----------------------------------|----------------------------|-----------------------------------|----------------------------------|--|------|
| Seq. | Division / Main Group / Sub Group | المقارنة مع شهر تشرين الاول 2018 | المقارنة مع شهر ايلول 2019 | المقارنة مع شهر تشرين الاول 2018 | المقارنة مع شهر ايلول 2019 | المقارنة مع شهر تشرين الثاني 2018 | المقارنة مع شهر تشرين الاول 2019 | | |
| 01 | Food and Non-Alcoholic Beverages | -3.5 | -2.1 | -0.8 | -0.8 | -1.2 | 0.3 | الأغذية والمشروبات غير الكحولية | 01 |
| 011 | Food | -3.6 | -2.2 | -0.8 | -0.8 | -1.5 | 0.3 | الأغذية | 011 |
| 0111 | Cereals and their products | -0.6 | -0.3 | -0.3 | -0.2 | -7.5 | -0.2 | الخبز والحبوب | 0111 |
| 0112 | Meats | -1.9 | 0.8 | 2.6 | 0.0 | 2.6 | -1.4 | اللحوم | 0112 |
| 0113 | Fish | 14.2 | -3.2 | 8.4 | -0.3 | 9.8 | -2.5 | الأسماك | 0113 |
| 0114 | Yogurt, Cheese and Eggs | -2.4 | -2.8 | 2.4 | 0.0 | -5.8 | 0.6 | اللبن والجبن والبيض | 0114 |
| 0115 | Oils and Fats | -1.3 | -0.1 | -1.8 | -0.1 | -2.4 | -0.4 | الزيوت والدهون | 0115 |
| 0116 | Fruits | -4.0 | -8.1 | 5.2 | -1.8 | 0.7 | -2.1 | الفواكه | 0116 |
| 0117 | Vegetables | -11.8 | -4.5 | -7.7 | -2.8 | -3.5 | 5.6 | الخضراوات | 0117 |
| 0118 | Sugar and Sugar Products | -0.2 | 0.2 | -0.8 | 0.3 | 4.2 | 0.5 | السكر والمنتجات السكرية | 0118 |
| 0119 | Other Food Products | -1.2 | -0.7 | -0.4 | -0.1 | -0.2 | -0.4 | منتجات الأغذية الأخرى | 0119 |
| 012 | Non-Alcoholic Beverages | -1.2 | -0.3 | 1.2 | -0.1 | 4.9 | -0.3 | المشروبات غير الكحولية | 012 |
| 02 | Tobacco | -0.3 | 0.0 | 0.2 | 0.0 | -1.1 | -1.1 | التبغ | 02 |
| 03 | Clothes and Footwear | -4.5 | 0.2 | 3.3 | 0.4 | 1.9 | 0.2 | الملابس والأحذية | 03 |
| 031 | Clothes | -4.9 | 0.3 | 3.9 | 0.5 | 2.2 | 0.2 | الملابس | 031 |
| 0311 | Cloth Fabrics | 0.4 | 0.7 | 0.3 | -0.4 | 3.7 | 0.6 | مواد الملابس | 0311 |
| 0312 | Ready made Clothes | -5.6 | 0.2 | 4.3 | 0.5 | 1.9 | 0.1 | الملابس الجاهزة | 0312 |
| 0313 | Other Categories of Clothes | -3.3 | -0.2 | 0.1 | 0.0 | -12.5 | -3.4 | الاصناف الأخرى للملابس ولواحق الملابس | 0313 |
| 0314 | Clothes Cleaning | 3.8 | 0.0 | 0.7 | 0.0 | -0.3 | 0.0 | تنظيف الملابس | 0314 |
| 032 | Footwear | -2.6 | -0.3 | 0.3 | 0.1 | 0.7 | 0.2 | الأحذية | 032 |
| 04 | Housing, Water, Electricity & LPG | -0.1 | -0.4 | 1.0 | -1.2 | -4.8 | 4.5 | السكن ، المياه ، الكهرباء ، الغاز | 04 |
| 0411 | Rent | 1.6 | 0.3 | 1.9 | 0.2 | -4.6 | -0.1 | الإيجار | 0411 |
| 0431 | House Maintenance and Services | -2.7 | -1.1 | -1.2 | -0.7 | -0.2 | -0.2 | صيانة وخدمات المسكن | 0431 |
| 0441 | Electricity and Water Supply | -5.1 | -5.7 | -0.1 | -7.4 | -6.5 | 55.9 | إمدادات المياه والكهرباء | 0441 |
| 0451 | Fuels(Gasolen,kerosene and LPG) | -3.7 | -0.3 | -1.4 | -1.0 | -6.9 | -1.5 | الوقود(البنزين و النفط و الغاز) | 0451 |
| 05 | House Supplies , Appliances & Maintenance | -0.5 | -0.2 | -0.3 | -0.1 | -0.2 | -0.2 | التجهيزات والمعدات المنزلية والصيانة | 05 |
| 051 | Furniture Equipments | 1.4 | 0.1 | 2.6 | -0.1 | 0.5 | 0.0 | الأثاث والتجهيزات | 051 |
| 053 | Home Appliances | -1.3 | -0.3 | -1.9 | 0.0 | -0.7 | -0.3 | الأجهزة المنزلية | 053 |
| 06 | Health | 6.0 | 1.0 | 4.4 | 1.4 | -1.3 | -0.1 | الصحة | 06 |
| 07 | Transportation | -7.1 | -0.4 | 1.2 | -0.1 | -4.2 | -0.3 | النقل | 07 |
| 08 | Communications | -1.6 | 0.3 | -1.2 | 0.0 | 5.0 | -0.1 | الاتصال | 08 |
| 09 | Recreation and Culture | -2.1 | -1.3 | -3.0 | -1.1 | -6.5 | -1.3 | الترفيه والثقافة | 09 |
| 10 | Education | 9.4 | 0.4 | 12.5 | 0.0 | 16.1 | 0.0 | التعليم | 10 |
| 11 | Restaurants and Hutle | 5.1 | 0.1 | 1.0 | -0.2 | 7.6 | 0.0 | المطاعم والفنادق | 11 |
| 12 | Misc. Sevices and Goods | 5.4 | 0.3 | 2.6 | -0.1 | 9.9 | -0.3 | السلع والخدمات المتنوعة | 12 |
| 00 | General Index Number | -1.6 | -0.8 | 0.8 | -0.6 | -1.4 | 0.7 | الرقم القياسي العام | 00 |

Table No. (7) : CPI by Governorates for Nov 2019

جدول (7) : الأرقام القياسية لأسعار المستهلك حسب المحافظات لشهر تشرين الثاني 2019

(100=2012)

| الرقيم القياسي | | | | | | | | | | | | | | | | | | القسم / المجموعة الرئيسية / المجموعة الفرعية | ت |
|----------------|--------|----------|------------|-------------|----------|-------|---------|-------|---------------|---------|----------|-------|--------|---------|--------|--------|-------------|--|---------------------------------------|
| البصرة | ميسان | ذي قار | المتن | القادسية | التجف | واسط | كربلاء | بابل | صلاح الدين | بغداد | الانبار | ديالى | كركوك | نينوى | دهوك | اربييل | السليمانية | | |
| Basrah | Missan | Thi- Qar | Al-Muthana | Al-Qadisiya | Al-Najaf | Wasit | Kerbela | Babil | Salah Al-Deen | Baghdad | Al-anbar | Diala | Kirkuk | Nineveh | Duhouk | Erbil | Sulaimaniya | | |
| 93.8 | 98.2 | 95.8 | 97.8 | 93.2 | 91.8 | 104.4 | 98.2 | 101.6 | 94.1 | 103.2 | 97.7 | 98.4 | 98.5 | 92.1 | 91.9 | 91.9 | 91.6 | 01 | الأغذية والمشروبات غير الكحولية |
| 93.6 | 97.9 | 95.7 | 97.8 | 92.9 | 91.2 | 104.5 | 98.0 | 101.6 | 93.7 | 103.4 | 97.5 | 98.3 | 98.1 | 91.7 | 90.4 | 91.3 | 90.8 | 011 | الأغذية |
| 98.4 | 100.5 | 99.6 | 100.8 | 97.8 | 104.0 | 103.1 | 102.3 | 104.9 | 98.2 | 105.9 | 98.8 | 102.3 | 94.3 | 98.0 | 99.8 | 90.1 | 92.1 | 0111 | الفخار والخبوب |
| 95.5 | 106.0 | 96.4 | 101.6 | 90.0 | 96.7 | 96.8 | 93.3 | 91.2 | 90.5 | 97.4 | 95.5 | 97.4 | 106.1 | 92.1 | 94.6 | 94.7 | 85.4 | 0112 | اللحوم |
| 72.3 | 66.3 | 81.0 | 80.8 | 59.0 | 65.9 | 54.3 | 75.6 | 56.7 | 56.5 | 65.7 | 106.4 | 82.2 | 83.7 | 73.9 | 87.0 | 81.5 | 58.4 | 0113 | الأسماك |
| 98.0 | 96.1 | 92.0 | 97.6 | 94.6 | 93.0 | 102.2 | 97.6 | 108.0 | 95.7 | 105.5 | 96 | 97.0 | 89.1 | 86.2 | 97.7 | 82.1 | 87.5 | 0114 | البن والحب والبيض |
| 96.6 | 99.6 | 98.2 | 96.7 | 98.1 | 95.6 | 93.0 | 93.5 | 89.7 | 93.5 | 94.0 | 94.5 | 91.1 | 89.0 | 91.5 | 89.4 | 88.2 | 91.9 | 0115 | الزيوت والدهون |
| 94.7 | 76.0 | 97.3 | 86.9 | 87.4 | 79.1 | 96.8 | 101.0 | 112.2 | 90.9 | 109.7 | 94.6 | 102.4 | 80.0 | 97.4 | 82.0 | 85.7 | 98.5 | 0116 | الفواكه |
| 88.9 | 107.1 | 93.5 | 99.6 | 94.0 | 78.9 | 128.8 | 100.4 | 109.9 | 94.1 | 110.4 | 95.4 | 92.4 | 98.5 | 92.4 | 73.9 | 93.8 | 91.4 | 0117 | الضفائر |
| 102.2 | 103.4 | 103.4 | 102.9 | 106.6 | 102.1 | 98.4 | 101.6 | 99.6 | 102.0 | 97.4 | 109 | 113.6 | 129.5 | 84.5 | 107.2 | 98.4 | 99.4 | 0118 | المسكر والمنتجات السكرية |
| 91.8 | 123.1 | 106.6 | 110.7 | 101.8 | 135.7 | 124.9 | 120.4 | 115.2 | 113.5 | 124.9 | 113.6 | 120.9 | 104.3 | 97.2 | 101.0 | 111.6 | 122.8 | 0119 | منتجات الأغذية الأخرى |
| 97.3 | 107.5 | 98.5 | 98.2 | 98.5 | 100.5 | 101.7 | 101.6 | 101.9 | 103.8 | 99.5 | 102.7 | 99.5 | 107.3 | 100.8 | 121.4 | 110.8 | 110.3 | 012 | المشروبات غير الكحولية |
| 107.1 | 121.1 | 131.7 | 129.7 | 131.7 | 138.7 | 121.1 | 101.2 | 107.8 | 115.6 | 130.6 | 116.6 | 118.6 | 101.0 | 110.1 | 132.6 | 129.7 | 110.1 | 02 | التبغ |
| 103.2 | 97.8 | 104.9 | 111.9 | 109.0 | 94.7 | 120.8 | 97.7 | 100.1 | 91.8 | 119.9 | 98.4 | 93.1 | 99.4 | 86.1 | 100.0 | 94 | 91.5 | 03 | الملايش والأحذية |
| 104.7 | 99.4 | 103.8 | 107.7 | 108.4 | 97.9 | 121.1 | 98.1 | 98.4 | 91.5 | 122.5 | 103 | 95.3 | 103.1 | 89.3 | 102.3 | 91.3 | 91.3 | 031 | الملايش |
| 109.7 | 89.8 | 124.4 | 96.9 | 106.2 | 109.3 | 99.5 | 119.1 | 97.0 | 92.4 | 111.0 | 116.2 | 99.5 | 147.5 | 91.5 | 108.0 | 101.1 | 101.1 | 0311 | مواد الملايش |
| 103.8 | 101.1 | 101.4 | 109.5 | 108.8 | 94.9 | 123.5 | 95.7 | 98.6 | 91.4 | 123.8 | 102.9 | 94.9 | 97.8 | 89.3 | 100.4 | 88.1 | 86.3 | 0312 | الملايش الجاهزة |
| 105.1 | 95.0 | 102.9 | 85 | 92.2 | 112.8 | 120.7 | 130.4 | 92.0 | 90.8 | 88.3 | 72.1 | 72.7 | 96.3 | 79.0 | 113.9 | 74.3 | 116.7 | 0313 | الإصناف الأخرى للملايش ولواحق الملايش |
| 103.1 | 109.5 | 89.4 | 141.4 | 115.5 | 130.9 | 115.5 | 125.4 | 106.1 | 100.0 | 100.0 | 104.6 | 140.3 | 136.9 | 86.6 | 84.0 | 100 | 124.5 | 0314 | تنظيف الملايش |
| 97.0 | 91.8 | 109.2 | 129.5 | 111.9 | 81.7 | 119.5 | 95.4 | 108.2 | 93.2 | 109.4 | 83.7 | 84.2 | 79.3 | 72.1 | 88.6 | 109.5 | 92.4 | 032 | الأحذية |
| 117.9 | 98.4 | 119.2 | 136.3 | 135.2 | 115.4 | 107.2 | 125.1 | 98.9 | 120.5 | 128.6 | 115.5 | 112.0 | 109.6 | 95.6 | 107.5 | 87.6 | 95.2 | 04 | المسكن ، المياه ، الكهرباء، الغاز |
| 132.8 | 103.5 | 110.1 | 155.1 | 166.2 | 117.8 | 112.3 | 133.0 | 102.3 | 137.3 | 120.7 | 116.2 | 119.9 | 110.0 | 99.6 | 103.5 | 83.2 | 90.9 | 0411 | الإيجار |
| 92.9 | 71.1 | 160.8 | 109.7 | 100.2 | 130.6 | 105.6 | 125.0 | 95.7 | 110.9 | 137.9 | 120.9 | 99.9 | 122.2 | 85.4 | 125.7 | 64.9 | 78.7 | 0431 | صيانة وخدمات المسكن |
| 70.7 | 80.9 | 112.7 | 97.7 | 67.3 | 81.9 | 85.0 | 87.1 | 92.7 | 94.2 | 179.9 | 111.2 | 90.1 | 90.5 | 95.2 | 148.1 | 145.7 | 141.1 | 0441 | إمدادات المياه والكهرباء |
| 95.0 | 108.9 | 85.3 | 112.6 | 90.3 | 103.7 | 107.6 | 102.8 | 91.9 | 91.1 | 106.8 | 111.1 | 108.7 | 99.2 | 89.7 | 88.4 | 88 | 104.7 | 0451 | الوقود (البززين و النفط و الغاز) |
| 100.1 | 101.2 | 105.7 | 95.5 | 92.7 | 102.8 | 103.4 | 98.6 | 100.6 | 91.7 | 99.2 | 99.1 | 96.8 | 100.8 | 78.8 | 92.4 | 89.5 | 90.6 | 05 | التجهيزات والمعدات المنزلية والصيانة |
| 87.3 | 93.6 | 97.1 | 87.7 | 88.4 | 103.8 | 99.8 | 95.8 | 102.5 | 87.3 | 100.1 | 99.5 | 97.8 | 87.7 | 73.9 | 94.3 | 78.5 | 91.2 | 051 | الإثاث والتجهيزات |
| 105.5 | 104.8 | 109.9 | 100.3 | 94.9 | 102.0 | 105.3 | 100.4 | 99.1 | 94.7 | 98.8 | 98.9 | 96.1 | 109.3 | 82.7 | 91.0 | 98.9 | 90.1 | 053 | الآجهزة المنزلية |
| 123.1 | 114.6 | 119.4 | 138.1 | 126.4 | 136.6 | 136.1 | 157.6 | 129.3 | 111.8 | 125.1 | 136.2 | 166.5 | 128.0 | 125.0 | 131.5 | 115 | 113.0 | 06 | الصحة |
| 95.1 | 93.2 | 92.2 | 93.3 | 86.8 | 96.7 | 91.5 | 88.7 | 93.4 | 97.7 | 94.0 | 157.7 | 90.2 | 104.6 | 100.6 | 97.0 | 93.9 | 96.4 | 07 | النقل |
| 118.8 | 125.9 | 120.2 | 108.5 | 91.4 | 107.3 | 119.8 | 108.5 | 109.7 | 91.0 | 111.5 | 115.9 | 112.4 | 108.8 | 81.9 | 114.8 | 114.7 | 108.4 | 08 | الاتصال |
| 92.1 | 101.3 | 98.9 | 88.2 | 90.9 | 82.6 | 97.0 | 82.8 | 82.9 | 82.5 | 98.2 | 98.7 | 85.8 | 108.0 | 83.5 | 81.8 | 85.8 | 95.5 | 09 | الترفيه والثقافة |
| 146.4 | 118.8 | 135.5 | 246.4 | 144.9 | 133.6 | 117.7 | 165.7 | 98.4 | 140.4 | 185.0 | 113.9 | 120.4 | 144.1 | 110.7 | 101.3 | 102.6 | 118.1 | 10 | التعليم |
| 110.5 | 102.9 | 113.4 | 105.1 | 117.7 | 124.2 | 131.8 | 114.6 | 137.7 | 94.0 | 129.8 | 93.8 | 134.5 | 123.3 | 91.5 | 102.9 | 100.7 | 95.2 | 11 | المطاعم والفنادق |
| 131.2 | 103.4 | 107.7 | 117.5 | 113.3 | 116.0 | 112.3 | 110.3 | 102.1 | 94.8 | 116.5 | 115.2 | 108.0 | 104.3 | 114.4 | 102.5 | 100 | 99.9 | 12 | السلع والخدمات المتنوعة |
| 105.6 | 100.3 | 106.0 | 111.3 | 106.2 | 104.2 | 107.7 | 108.6 | 100.8 | 100.9 | 114.9 | 112.6 | 104.7 | 105.1 | 94.7 | 99.9 | 93.8 | 95.2 | 00 | الرقيم القياسي العام |

Table No. (8) : CPI by Months for

جدول (8) : الأرقام القياسية لأسعار المستهلك في العراق حسب اشهر سنة 2019

(100=2012)

| Seq. | Division / Main Group / Sub Group | الرقم القياسي | | | | | | | | | | | | | | القسم / المجموعة الرئيسية / المجموعة الفرعية | ت |
|------|-----------------------------------|-------------------|--------------------|---------------------|--------------------|--------------|-----------|-------------|---------------|-------------|--------------|-------------|-------------|---------------------|------------------|--|------|
| | | المعدل Average | كانون الاول Dec | تشرين الثاني Nov | تشرين الاول Oct | ايلول Sep | آب Aug | تموز Jul | حزيران Jun | آيار May | نيسان Apr | آذار Mar | شباط Feb | كانون الثاني Jan | الوزن weights | | |
| 01 | Food and Non-Alcoholic | 97.5 | | 97.7 | 98.7 | 96.3 | 96.8 | 96.2 | 96.6 | 96.9 | 98.3 | 99.7 | 97.3 | 98.4 | 29.605 | الإغذية والمشروبات غير الكحولية | 01 |
| 011 | Food | 97.3 | | 97.5 | 98.5 | 96.0 | 96.5 | 95.9 | 96.3 | 96.6 | 98.1 | 99.6 | 97.1 | 98.2 | 28.256 | الإغذية | 011 |
| 0111 | Cereals and their products | 101.0 | | 100.7 | 100.9 | 100.9 | 100.9 | 101.0 | 100.8 | 100.9 | 100.9 | 101.0 | 101.3 | 101.6 | 4.887 | الخبز والحبوب | 0111 |
| 0112 | Meats | 94.3 | | 95.8 | 95.6 | 95.2 | 94.6 | 94.4 | 93.8 | 93.6 | 93.3 | 93.4 | 93.3 | 93.8 | 6.180 | اللحوم | 0112 |
| 0113 | Fish | 74.9 | | 70.2 | 71.4 | 73.0 | 78.5 | 82.3 | 85.2 | 84.1 | 79.3 | 67.7 | 67.2 | 65.4 | 0.903 | الأسماك | 0113 |
| 0114 | Yogurt, Cheese and Eggs | 95.9 | | 96.7 | 97.6 | 97.4 | 99.5 | 97.3 | 95.4 | 91.0 | 92.1 | 95.0 | 96.3 | 96.8 | 3.527 | البن والجبن والبيض | 0114 |
| 0115 | Oils and Fats | 94.7 | | 93.9 | 94.1 | 94.2 | 94.4 | 94.6 | 94.8 | 94.6 | 95.0 | 95.1 | 95.5 | 95.8 | 1.335 | الزيوت والدهون | 0115 |
| 0116 | Fruits | 97.6 | | 96.9 | 100.8 | 100.3 | 98.4 | 93.8 | 95.7 | 99.3 | 99.7 | 97.1 | 95.4 | 95.9 | 2.856 | الفواكه | 0116 |
| 0117 | Vegetables | 99.4 | | 99.7 | 101.8 | 90.7 | 92.5 | 92.5 | 94.9 | 97.8 | 104.7 | 112.6 | 100.9 | 104.8 | 6.016 | الخضراوات | 0117 |
| 0118 | Sugar and Sugar Products | 100.8 | | 101.0 | 100.8 | 100.7 | 100.6 | 100.6 | 100.6 | 100.7 | 101.1 | 101.1 | 101.1 | 101.0 | 2.075 | السكر والمنتجات السكرية | 0118 |
| 0119 | Other Food Products | 115.8 | | 115.8 | 116.1 | 116.1 | 116.0 | 115.9 | 115.7 | 115.5 | 115.5 | 115.6 | 115.7 | 115.9 | 0.477 | منتجات الأغذية الأخرى | 0119 |
| 012 | Non-Alcoholic Beverages | 102.2 | | 101.9 | 102.2 | 102.3 | 102.3 | 102.5 | 102.6 | 102.6 | 102.4 | 102.3 | 102.1 | 101.5 | 1.349 | المشروبات غير الكحولية | 012 |
| 02 | Tobacco | 121.1 | | 120.9 | 121.1 | 121.1 | 121.1 | 121.1 | 121.1 | 121.1 | 121.1 | 121.1 | 121.1 | 121.1 | 0.615 | التبغ | 02 |
| 03 | Clothes and Footwear | 102.1 | | 102.5 | 102.3 | 102.3 | 102.3 | 102.1 | 102.2 | 102.3 | 101.9 | 101.5 | 101.5 | 102.7 | 6.472 | الملابس والأحذية | 03 |
| 031 | Clothes | 103.2 | | 103.7 | 103.4 | 103.4 | 103.4 | 103.4 | 103.2 | 103.2 | 102.8 | 102.5 | 102.5 | 103.7 | 5.286 | الملابس | 031 |
| 0311 | Cloth Fabrics | 102.2 | | 103.1 | 102.9 | 102.4 | 101.9 | 101.8 | 101.8 | 101.8 | 101.7 | 102.1 | 101.9 | 102.3 | 0.806 | مواد الملابس | 0311 |
| 0312 | Ready made Clothes | 103.4 | | 103.9 | 103.6 | 103.7 | 103.8 | 103.5 | 103.5 | 103.7 | 103.0 | 102.6 | 102.6 | 104.0 | 4.397 | الملابس الجاهزة | 0312 |
| 0313 | Other Categories of Clothes | 97.8 | | 96.1 | 96.3 | 96.5 | 97.0 | 97.4 | 97.5 | 98.0 | 98.8 | 99.4 | 99.4 | 99.6 | 0.065 | الاصناف الأخرى للملابس وألوان الملابس | 0313 |
| 0314 | Clothes Cleaning | 105.8 | | 106.7 | 106.7 | 106.7 | 106.5 | 105.7 | 105.5 | 105.5 | 105.3 | 105.2 | 105.1 | 105.0 | 0.018 | تنظيف الملابس | 0314 |
| 0315 | Footwear | 97.4 | | 97.1 | 97.2 | 97.2 | 97.2 | 97.3 | 97.6 | 97.7 | 97.8 | 97.2 | 97.2 | 98.1 | 1.186 | الأحذية | 032 |
| 04 | Housing, Water, Electricity & | 113.8 | | 114.4 | 113.1 | 113.9 | 114.6 | 114.5 | 113.9 | 112.1 | 112.8 | 114.1 | 114.1 | 114.7 | 25.359 | السكن ، المياه ، الكهرباء، الغاز | 04 |
| 0411 | Rent | 114.1 | | 114.9 | 114.7 | 114.2 | 114.1 | 113.9 | 114.1 | 113.8 | 113.9 | 113.9 | 113.8 | 113.9 | 17.123 | الإيجار | 0411 |
| 0412 | House Maintenance and Services | 113.2 | | 111.8 | 112.6 | 113.2 | 113.6 | 113.6 | 113.5 | 113.5 | 113.4 | 112.9 | 113.1 | 113.5 | 2.982 | صيانة وخدمات المسكن | 0431 |
| 0413 | Electricity and Water Supply | 126.3 | | 128.6 | 116.2 | 126.8 | 133.5 | 134.2 | 127.2 | 111.9 | 117.5 | 130.1 | 129.9 | 133.3 | 2.707 | مدادات المياه والكهرباء | 0441 |
| 0414 | Fuels(Gasolen,kerosene and LPG) | 99.6 | | 99.0 | 99.7 | 99.3 | 99.2 | 99.0 | 99.1 | 99.1 | 99.4 | 100.2 | 100.3 | 101.5 | 2.547 | الوقود(البنزين و النفط و الغاز) | 0451 |
| 05 | House Supplies , Appliances & | 96.8 | | 96.4 | 96.6 | 96.6 | 96.5 | 96.5 | 96.6 | 96.6 | 97.0 | 97.2 | 97.2 | 97.1 | 6.524 | التجهيزات والمعدات المنزلية والصيانة | 05 |
| 051 | Furniture Equipments | 92.8 | | 93.0 | 93.1 | 92.9 | 92.5 | 92.7 | 92.7 | 92.7 | 92.7 | 92.9 | 93.1 | 93.0 | 2.551 | الأثاث والتجهيزات | 051 |
| 053 | Home Appliances | 99.3 | | 98.6 | 98.8 | 99.0 | 99.1 | 99.0 | 99.1 | 99.1 | 99.7 | 99.9 | 99.9 | 99.8 | 3.973 | الأجهزة المنزلية | 053 |
| 06 | Health | 122.8 | | 126.5 | 125.2 | 123.6 | 122.4 | 122.1 | 122.0 | 122.0 | 121.9 | 121.9 | 121.6 | 121.3 | 4.142 | الصحة | 06 |
| 07 | Transportation | 97.7 | | 97.0 | 97.2 | 97.2 | 97.3 | 97.5 | 97.8 | 97.9 | 98.2 | 98.4 | 98.2 | 98.2 | 15.185 | النقل | 07 |
| 08 | Communications | 109.7 | | 109.2 | 109.1 | 109.4 | 109.3 | 109.5 | 109.5 | 109.6 | 109.9 | 110.0 | 110.7 | 111.0 | 3.109 | الاتصال | 08 |
| 09 | Recreation and Culture | 94.3 | | 91.8 | 92.8 | 94.6 | 96.0 | 96.5 | 96.0 | 93.4 | 93.5 | 94.1 | 94.6 | 93.8 | 1.998 | الترفيه والثقافة | 09 |
| 10 | Education | 143.0 | | 144.2 | 144.1 | 143.5 | 143.3 | 143.1 | 143.1 | 142.8 | 142.8 | 142.4 | 141.9 | 141.9 | 0.922 | التعليم | 10 |
| 11 | Restaurants and Hutele | 112.1 | | 112.6 | 112.8 | 112.8 | 112.8 | 112.1 | 112.1 | 112.2 | 112.5 | 111.9 | 111.9 | 109.1 | 1.527 | المطاعم والفنادق | 11 |
| 12 | Miscellaneous Sevices and Goods | 106.4 | | 109.0 | 109.0 | 109.1 | 108.3 | 106.4 | 106.0 | 104.7 | 104.4 | 104.9 | 104.6 | 104.3 | 4.542 | السلع والخدمات المتنوعة | 12 |
| 00 | General Index Number | 104.5 | | 104.8 | 104.8 | 104.2 | 104.5 | 104.2 | 104.2 | 103.8 | 104.4 | 105.2 | 104.4 | 104.9 | 100 | الرقم القياسي العام | 00 |
| | Index Number After Exclusion | 105.2 | | 105.5 | 105.2 | 105.4 | 105.6 | 105.5 | 105.2 | 104.4 | 104.7 | 105.0 | 105.1 | 105.2 | 100 | الرقم القياسي العام بعد الاستبعاد | |